
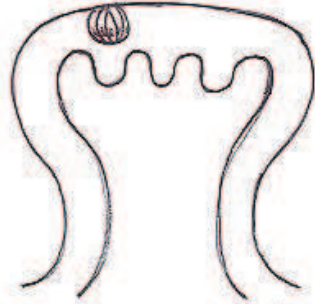
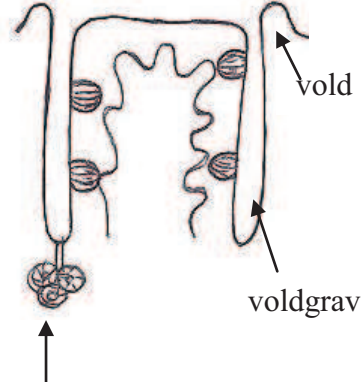
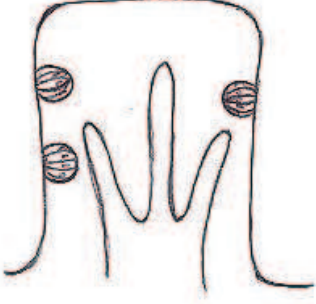


Papillae linguales

	Filiformes	Fungiformes	(Circum)vallatae	Foliateae
Antal	Mange	færre end filiforme	Ca. 10 stk.	2 stk. – én på hver siderand
Størrelse	2-3 mm lang (mindste)		største	
Placering	- over hele tungeryggen, - spids vender bagud	Spredt, enkeltvis	Langs/foran sulcus terminalis	Bagtil på siden
Opbygning	- spidse/trådformede - forhornet → grålig farve	- svampeformede - tynd forhorning og rigt vaskulariseret kerne med bindevævspapiller → røde	- nedsænkede/ omgivet af en cirkulær "voldgrav" - uforhornet epithel	- ses som bladformede folder - 3-delt bindevævskerne (ligner fransk lilje)
Smagsløg	÷	enkelte - på toppen	Mange – ud mod voldgraven	Mange – på siderne
Tegning				
Andet	- "raspetunge" hos dyr. - Forhorning øges ved sygdom (jf. afstødning aftager) → danner belægning sammen med bakterier.		<i>Von Ebnerske kirtler:</i> Udmunder i bunden af "voldgraven" → serøst sekret, der renser, og evt. binder smagsstoffer	